


Vzorkovnice RAL


RAL: 1000 ČSN: 5040 zelenobéžová	RAL: 1001 ČSN: 6105 béžová	RAL: 1002 ČSN: 6080 pískově žlutá	RAL: 1003 ČSN: 6336 žlut' návěstní	RAL: 1004 ČSN: 6220 žlut' zlatá
RAL: 1005 ČSN: 6250 medově žlutá	RAL: 1006 ČSN: 6556 žlutá kukuřičná	RAL: 1007 ČSN: 6446 žlut' chromová	RAL: 1011 ČSN: 2112 hněd' béžová	RAL: 1012 ČSN: 6240 žlut' citronová
RAL: 1013 ČSN: 1009 perlově bílá	RAL: 1014 ČSN: 6060 slonová kost	RAL: 1015 ČSN: 6006 slonová kost světlá	RAL: 1016 ČSN: 6202 sírová žlutá	RAL: 1017 ČSN: 6500 žlut' šafránová
RAL: 1018 ČSN: 6226 žlut' zinková	RAL: 1019 ČSN: 6161 šedobéžová	RAL: 1020 ČSN: 5006 olivově žlutá	RAL: 1021 ČSN: 6166 žlut' kadmiová	RAL: 1023 ČSN: 6170 dopravní žlutá
RAL: 1024 ČSN: 6517 žlut' okrová	RAL: 1027 ČSN: 5447 žlutá kari	RAL: 1028 ČSN: 6333 žlut' melounová	RAL: 1032 ČSN: 6140 banánová žlutá	RAL: 1033 ČSN: 6380 jiřinková žlutá
RAL: 1034 ČSN: 6510 žlut' pastelová	RAL: 2000 ČSN: 7230 žlutooranžová	RAL: 2001 ČSN: 7855 červenooranžová	RAL: 2002 ČSN: 8160 rumělková	RAL: 2003 ČSN: 7227 oranž pastelová
RAL: 2004 ČSN: 7620 červen oranžová	RAL: 2005 ČSN: 7215 oranžová zářivá	RAL: 2006 ČSN: 7531 oranž perleťová	RAL: 2007 ČSN: 7037 oranžová světlá zářivá	RAL: 2008 ČSN: 7530 světlečervená oranžová
RAL: 2009 ČSN: 7550 oranž střední	RAL: 2010 ČSN: 7540 oranž návěstní	RAL: 2011 ČSN: 7480 oranžová tmavá	RAL: 2012 ČSN: 8060 lososová oranžová	RAL: 3000 ČSN: 8184 červen ohnivá
RAL: 3001 ČSN: 8330 červen signální	RAL: 3002 ČSN: 8320 červen karmínová	RAL: 3003 ČSN: 8350 červen rubínová	RAL: 3004 ČSN: 8305 červen purpurová	RAL: 3005 ČSN: 8390 vínově červený
RAL: 3007 ČSN: 8885 černočervená	RAL: 3009 ČSN: 8450 červen žíhaná	RAL: 3011 ČSN: 8490 hnědočervený	RAL: 3012 ČSN: 8030 červenobéžová	RAL: 3013 ČSN: 8405 červen rajčatová
RAL: 3014 ČSN: 8091 starorůžová	RAL: 3015 ČSN: 8010 světlá růžová	RAL: 3016 ČSN: 8400 červen korálová	RAL: 3017 ČSN: 8092 růžová	RAL: 3018 ČSN: 8097 jahodová červená
RAL: 3019 ČSN: 8146 červen perleťová	RAL: 3020 ČSN: 8142 dopravní červená	RAL: 3022 ČSN: 8056 lososová růžová	RAL: 3024 ČSN: 8115 zářivá červená	RAL: 3026 ČSN: 8114 červen zářivková světlá

RAL: 3027 ČSN: 8112 malinově červená	RAL: 3031 ČSN: 8110 červeně orientální	RAL: 4001 ČSN: 3190 modročervená	RAL: 4002 ČSN: 3240 červeně fialová tmavší	RAL: 4003 ČSN: 3300 violet' vřesová
RAL: 4004 ČSN: 8525 bordeaux	RAL: 4005 ČSN: 3140 modrofialová	RAL: 4006 ČSN: 3443 dopravní nachová	RAL: 4007 ČSN: 3800 nachově fialová	RAL: 4008 ČSN: 3350 violet' návěstní
RAL: 4009 ČSN: 3110 violet' pastelová	RAL: 5000 ČSN: 4461 fialovomodrá	RAL: 5001 ČSN: 4465 zelenomodrá	RAL: 5002 ČSN: 4627 modř ultramarínová	RAL: 5003 ČSN: 4630 modř safírová
RAL: 5004 ČSN: 4895 černomodrá	RAL: 5005 ČSN: 4558 modř návěstní	RAL: 5007 ČSN: 4545 modř	RAL: 5008 ČSN: 4800 šedomodrá	RAL: 5009 ČSN: 4244 modř azurová
RAL: 5010 ČSN: 4560 modř enciánová	RAL: 5011 ČSN: 4712 modř ocelová	RAL: 5012 ČSN: 4212 jasně modrá	RAL: 5013 ČSN: 4664 modř kobaltová	RAL: 5014 ČSN: 1399 modř holubí
RAL: 5015 ČSN: 4395 modř nebeská	RAL: 5016 ČSN: 4527 modř perleťová	RAL: 5017 ČSN: 4410 dopravní modrá	RAL: 5018 ČSN: 4335 modř tyrkysová	RAL: 5019 ČSN: 4321 modř Capri
RAL: 5020 ČSN: 4578 modř oceánská	RAL: 5021 ČSN: 4367 modř vodní	RAL: 5022 ČSN: 4626 modř noční	RAL: 5023 ČSN: 4105 modř okenní	RAL: 5024 ČSN: 4114 modř pastelová
RAL: 6000 ČSN: 5115 zeleň patinová	RAL: 6001 ČSN: 5300 zeleň smaragdová střední	RAL: 6002 ČSN: 5555 listová zelená	RAL: 6003 ČSN: 5455 zeleň olivová	RAL: 6004 ČSN: 5665 modrozelená
RAL: 6005 ČSN: 5700 zeleň mechová	RAL: 6006 ČSN: 5660 šedoolivová	RAL: 6007 ČSN: 5712 zeleň lahvová	RAL: 6008 ČSN: 5716 hnědozelená	RAL: 6009 ČSN: 5905 jedlová zelená
RAL: 6010 ČSN: 5252 zeleň trávová	RAL: 6011 ČSN: 5150 zeleň rezedová	RAL: 6012 ČSN: 5914 černozelená	RAL: 6013 ČSN: 2299 rákosově zelená	RAL: 6014 ČSN: 5840 žlutoolivová
RAL: 6015 ČSN: 5480 zeleň olivová tmavá	RAL: 6016 ČSN: 5327 zeleň tyrkysová	RAL: 6017 ČSN: 5189 zeleň májová	RAL: 6018 ČSN: 5184 žlutozelená	RAL: 6019 ČSN: 5018 zeleň bílá
RAL: 6020 ČSN: 5698 zeleň chromová	RAL: 6021 ČSN: 5085 bledězelená	RAL: 6022 ČSN: 5705 šedoolivová	RAL: 6024 ČSN: 5250 dopravní zelená	RAL: 6025 ČSN: 5226 zelená


RAL: 6026 ČSN: 5525 zeleň opálová	RAL: 6027 ČSN: 4224 jasně zelená	RAL: 6028 ČSN: 5420 borovicová zeleň	RAL: 6029 ČSN: 5355 zeleň mátová	RAL: 6032 ČSN: 5335 zeleň návěstní
RAL: 6033 ČSN: 4230 mátově tyrkysová	RAL: 6034 ČSN: 4260 pastelově tyrkysová	RAL: 7000 ČSN: 1125 středně šedá	RAL: 7001 ČSN: 4149 šedá, šedostříbrná	RAL: 7002 ČSN: 2141 olivově šedá
RAL: 7003 ČSN: 1093 šed' mechová	RAL: 7004 ČSN: 1077 šed' návěstní	RAL: 7005 ČSN: 1120 šed' myší	RAL: 7006 ČSN: 1181 šed' písková	RAL: 7008 ČSN: 1186 šed' khaki
RAL: 7009 ČSN: 1335 zelenošedá	RAL: 7010 ČSN: 1327 stanová šedá	RAL: 7011 ČSN: 1340 šed' železná	RAL: 7012 ČSN: 1353 šed' bazaltová	RAL: 7013 ČSN: 1351 šedohnědá
RAL: 7015 ČSN: 1384 šed' břidlicová	RAL: 7016 ČSN: 1550 šed' antracitová	RAL: 7021 ČSN: 1485 černošedá	RAL: 7022 ČSN: 1441 šed' umbrová	RAL: 7023 ČSN: 1112 šed' betonová
RAL: 7024 ČSN: 1846 šed' grafitová	RAL: 7026 ČSN: 1849 šed' žulová	RAL: 7030 ČSN: 1084 šed' kamenná	RAL: 7031 ČSN: 1331 modrošedá	RAL: 7032 ČSN: 1020 křemičitá šed'
RAL: 7033 ČSN: 1157 šed' cementová	RAL: 7034 ČSN: 2121 žlutošedá	RAL: 7035 ČSN: 1014 světle šedý	RAL: 7036 ČSN: 1163 šed' platinová	RAL: 7037 ČSN: 1178 šed' prachová
RAL: 7038 ČSN: 1011 achátově šedý	RAL: 7039 ČSN: 1194 šed' křemenná	RAL: 7040 ČSN: 1067 okenní šedá	RAL: 7042 ČSN: 1142 šed' dopravní A	RAL: 7043 ČSN: 1349 šed' dopravní B
RAL: 7044 ČSN: 1089 šed' hedvábná	RAL: 7047 ČSN: 1070 světle šedá	RAL: 8000 ČSN: 2209 zelenohnědá	RAL: 8001 ČSN: 2173 okrově hnědá	RAL: 8002 ČSN: 2261 hněd' návěstní
RAL: 8003 ČSN: 2232 hněd' hlinitá	RAL: 8004 ČSN: 2214 hněd' měděná	RAL: 8007 ČSN: 2342 srnčí hnědá	RAL: 8008 ČSN: 2296 olivově hnědá	RAL: 8011 ČSN: 2477 ořechově hnědá
RAL: 8012 ČSN: 2478 červenohnědá	RAL: 8014 ČSN: 2910 hněd' sépiová	RAL: 8015 ČSN: 2472 hněd' kaštanová	RAL: 8016 ČSN: 2553 hněd' mahagonová	RAL: 8017 ČSN: 2552 hněd' čokoládová
RAL: 8019 ČSN: 1881 šedohnědá	RAL: 8022 ČSN: 2907 černěhnědá	RAL: 8023 ČSN: 2260 oranžovohnědá	RAL: 8024 ČSN: 2330 běžově hnědá	RAL: 8025 ČSN: 2332 bledě hnědá
RAL: 8028 ČSN: 2370 hněd' půdní	RAL: 9001 ČSN: 6002 krémově bílá	RAL: 9003 ČSN: 1027 návěstní bílá	RAL: 9004 ČSN: 1991 čern' signální	RAL: 9005 ČSN: 1996 tmavě černá




RAL: 9006
ČSN: 9104
bílý hliník




RAL: 9007
ČSN: 9105
šedý hliník




RAL: 9010
ČSN: 1004
jasně bílá




RAL: 9011
ČSN: 1995
černá grafitová (S
2177)



RAL: 9016
ČSN: 1060
bílá dopravní



RAL: 9017
ČSN: 1994
černá dopravní



RAL: 9018
ČSN: 1023
papyrusově bílá